

Финансиски план  
(Програма за работа)

на

Друштвото за изградба, управување и  
издавање на повеќенаменска сала  
БОРИС ТРАЈКОВСКИ ДООЕЛ СКОПЈЕ  
за 2021 година

Друштво за изградба, управување и издавање  
на повеќенаменска сала  
БОРИС ТРАЈКОВСКИ ДООЕЛ

Бр. 05 - 890/1  
04.12.2020 год.  
СКОПЈЕ

Скопје, 2020 година

**Содржина:**

1. **Основање на Друштвото БОРИС ТРАЈКОВСКИ ДООЕЛ Скопје**
2. **Визија и мисија**
3. **Содржини во комплексот на Спортскиот Центар БОРИС ТРАЈКОВСКИ во Скопје**
4. **Планирани приходи за 2021 година**
5. **Планирани расходи за 2021 година**
6. **Преглед на плати за 2021 година**
7. **Преглед на планирани приливи и одливи во 2020 година**



## 1. Основање на Друштвото БОРИС ТРАЈКОВСКИ ДООЕЛ Скопје

Друштво за изградба, управување и издавање на повеќенаменска сала БОРИС ТРАЈКОВСКИ ДООЕЛ Скопје е основано од Владата како единствен содружник на 04.07.2006 година со основна цел завршување на изградбата на повеќенаменска сала – сега Спортскиот Центар БОРИС ТРАЈКОВСКИ во Скопје а чија изградба ја започна Град Скопје.

Во 2008 година се отвори Спортскиот Центар БОРИС ТРАЈКОВСКИ (порано виканата Повеќенаменска сала) во општина Карпош. Центарот го носи името на трагично загинатиот Претседател на Република Македонија Борис Трајковски (1956-2004) и претставува мултифункционален објект за сите видови спортови и најразлични културно – музички настани и манифестации.

Основната главнина на Друштвото изнесува 1.540.776.661,00 денари, и тоа : непаричен влог во износ од 115.336.661,00 денари и паричен влог од 1.425.440.000,00 денари.

Во период од 2008 година, комплексот на Спортскиот Центар станува централно место на настаните во главниот град на Републиката.

## 2. Визија и мисија

Развивање, промоција и подобрување на спортските активности како и соработка со останатите организации и институции од областа на спортот на локално и национално ниво.

Спортскиот центар БОРИС ТРАЈКОВСКИ во Скопје постојано ги поттикнува и насочува младите кон правилен и здрав начин на живот преку бројните содржини кои ги нуди. Наша обврска е да ги следиме и разбереме потребите на нашите корисници, секогаш да ги задоволиме нивните очекувања и да го оддржиме квалитетот и приматот на најголем Спортски Центар во Република Македонија.

Мисија

Вршење должности во рамките на спортот на законски, ефикасен, рационален и транспарентен начин со цел да го подобриме спортскиот живот на сите граѓани. Ги промовираме вредностите во спортот, создаваме услови за постигнување на врвни резултати, заштита и унапредување на интересите на спортот, спортистите и спортските клубови.

## 3. Содржини во комплексот на Спортскиот Центар БОРИС ТРАЈКОВСКИ во Скопје

- Во Комплексот на Спортскиот Центар БОРИС ТРАЈКОВСКИ во Скопје се наоѓа најсовремената **мултифункционална Арена** со трибини со нумерирани столчиња од кои максимум 6.173 (за спортски настани со мобилна трибина 16) односно 5.977 столчиња (за настани од културно забавен карактер) од кои :
  - 4.445 вградени на трибини со 127 VIP седишта и
  - 1.728 седишта на мобилни трибини за спортски настани (со вклучен број на 196 столчиња на мобилна трибина 16) или 1.532 седишта на мобилни трибини за настани од културно забавен карактер.



Вкупениот капацитет на Арената на настани од културно забавен карактер е 12.173 посетители вклучувајќи ја можноста спортскиот терен да претставува прекриен партер за стоење за максимум 6.000 посетители. Работно време од 07:30 до 24:00 часот .



**Малата спортска сала** е со намена за спортски натпревари и има гледалишен простор/трибини со 412 седишта. Салата е со можност за организација на турнири, тренинзи како и културни манифестации со капацитет од 500-1000 посетители. Работно време од 09:00 до 24:00 часот.




**Пинг понг Центарот** кој е единствен во градот, опремен е со 17 професионални маси во согласност со стандардите на светската пинг понг асоцијација и севкупна спортска опрема потребна за пинг - понг : топчиња и палки. Работно време од 09.00-24.00 часот.







**Конгресниот Центар претставува** високо модерна сала во која се организираат настани со капацитет од 150 места за седење. Опремена е со ЛЦД проектор; платно за визуелни презентации во зависност од потребите на корисниците; 1 (една) Говорница; 3 (три) статични микрофони; комплетно озвучување; бесплатен интернет и шанк бар за послужување со опрема во која се организираат симпозиуми, прес конференции, трибини, конгреси како и за организација на коктели и кетеринг услуги за максимум 350 посетители.




**Фитнес центарот** располага со спортска сала со површина од 300м<sup>2</sup> и соодветна опрема: голем и опремен кардио дел и справи за секоја мускулна група кои се во согласност на стандардите на светските боди билдинг и фитнес асоцијации; комплетно озвучување; 2 ( два ) ЛЦД телевизори и две соблекувални. Работно време : понеделник до сабота од 07.30-23.00 часот и недела од 17.00-23.00 часот.





Во комплексот се наоѓаат и 3 (три) **Аеробик и пилатес центри**, кои се комплетно озвучени и професионално осветлени со можност за визуелни презентации, климатизирани и со соблекувални со туш кабини.

Посетителите на Аеробик центарот кој се наоѓа во комплексот на Спортскиот Центар БОРИС ТРАЈКОВСКИ во Скопје можат да ги користат услугите на истиот од Понеделник до Петок со работно време од 17:00 до 21:00 часот.





Граѓаните имаат можност да се рекреираат и во Кугланата која претставува модерна **сала за Куглање** опремена со осум патеки, комплетна опрема за куглање сертифицирана од WNBA (со можност за изнајмување патеки), осветлување и 1 (една) тимска соблекувална со туш кабина. Работно време од 10.00-24.00 часот.




Во состав на Спортскиот Центар функционира и **Пливачкиот базен** кој има капацитет за 600 посетители кои имаат можност на користење на Големиот пливачки базен со димензии 33м x 25м поделен на пливачки патеки (една со широчина од 2,5 м ); Малиот базен за деца; гледалишен простор/ трибини со 420 седишта; индивидуални соблекувални 9 (девет) женски и 7 (седум) машки одделени согласно со полот, означени на вратите и 2 (две) групни соблекувални одделени согласно со полот, означени на вратите.

Пливачкиот базен е отворен од од 07:00 до 00:00 часот со вработени спасители за рекреативно пливање и работи со полн капацитет за капачи рекреативци, пливачки клубови и лица со посебни потреби.



Во комплексот на Спортскиот Центар се наоѓаат и 2 (две) современи **Сауни** кои се на располагање за професионалните спортисти и рекреативци.



Секоја година од Ноември стартува зимската сезона каде на **лизгалиштето** се одвиваат различни програми на рекреативно лизгање, тренинзи по хокеј и по уметничко лизгање на мраз. Лизгалиштето претставува покриен спортски терен со поставен систем за создавање на лед со димензии 25м x 56м и е обиколено со професионална заштитна ограда за хокеј-мантиanela. Располага со

две соблекувални за судии; две соблекувални за спортисти; ролба машина за гребење и мазнење на мразот во лизгалиштето; разглас и разгласна опрема која подржува спортски натпревари; опрема (изнајмување на лизгалки) и 1 (едно) помагало наменето за лизгање на почетници.

Работно време на лизгалиштето е од понеделник – недела од 07.00 -24.00 часот.







### **Рекреативен Аква Парк**

комплексот на Спортскиот Центар . Заради безбедносни причини капацитетот на рекреативниот аква парк е лимитиран на 1.000 посетители за време на неговото работно време : од 10,00 до 20,00 часот.


Посетителите на рекреативниот аква парк имаат на располагање:

- 10 тобогани,
- тематски базен за деца – Пирати од Карибите,
- базен со бранови,
- мрзлива река,
- соблекувални и санитарни јазли,
- тушеви,
- административна зграда со ресторан и
- три кафе барови.



### **Тениски терени на отворено**

Ново изградените тениски терени од 31.05.2015 година ја отворија можноста на достапност на младите да спортуваат и да се рекреираат со овој спорт. Изградените четири тениски терени во комплексот на Спортскиот Центар се дел од проектот „Изградба на 120 Тениски терени,“ на Владата на Република Македонија. Работно време од 08.00-24.00 часот.





#### 4. Планирани приходи за 2021 година

	назив на приходи	финансиски план 2020	планирана реализација 2020	% на реализација	финансиски план 2021	реализација до 31.11.2020	% на зголемување
1	приходи од основна дејност	73.657.000	34.091.960	46%	45.445.600	30.294.744	133%
1	приходи од АЕРОБИК	1.262.000	488.434	39%	560.000	415.552	115%
2	приходи од АКВА ПАРК	8.355.000	0	0%	4.150.000	0	0%
3	приходи од АРЕНА	11.375.000	3.300.804	29%	4.650.000	2.804.754	141%
4	приходи од БАЗЕН	16.425.000	7.779.061	47%	9.550.000	6.654.671	123%
6	приходи од БРЕНДИРАЊЕ	8.118.000	3.621.532	45%	4.944.600	3.208.174	137%
7	приходи од ДЕЛОВЕН ПРОСТОР	16.760.000	13.219.923	79%	14.600.000	11.928.650	110%
8	приходи од КОНГРЕСНА	105.000	5.390	5%	7.000	5.390	130%
9	приходи од КУГЛАНА	2.831.000	867.488	31%	1.000.000	812.790	115%
10	приходи од ЛИЗГАЛИШТЕ	2.944.000	1.839.096	62%	2.100.000	1.839.096	114%
11	приходи од МАЛА САЛА	1.584.000	762.138	48%	1.000.000	724.982	131%
12	приходи од ПИНГ ПОНГ	945.000	617.842	65%	700.000	478.694	113%
14	приходи од САУНА	39.000	21.014	54%	24.000	21.014	114%
15	приходи од ТЕНИСКИ	396.000	360.000	91%	360.000	330.000	100%
16	приходи од ФИТНЕС	2.518.000	1.209.238	48%	1.800.000	1.070.977	149%
2	останати приходи	5.098.000	5.555.326	109%	4.560.000	4.792.447	82%
1	приходи од отпишани побарувања и отпис на обврски	0	223.758	0%	0	223.758	0%
2	приходи од донации	4.560.000	4.560.000	100%	4.560.000	3.797.121	100%
3	приходи од трошоци за судски постапки	53.000	278.881	526%	0	278.881	0%
4	приходи од надомест на штета од осигурителни друштва	435.000	46.968	11%	0	46.968	0%
5	приходи од наплатени штети од корисници на услуги	0	0	0%	0	0	0%
6	приходи од редовни и затезни камати	19.000	288.847	1520%	0	288.847	0%
7	останати приходи	31.000	156.872	506%	0	156.872	0%
	<b>вкупно приходи од работење</b>	<b>78.755.000</b>	<b>39.647.286</b>	<b>50%</b>	<b>50.005.600</b>	<b>35.087.191</b>	<b>126%</b>
3	пренесено салдо од претходни години	18.000.000	18.238.092	101%	6.000.000	18.238.092	27%
4	средства од Влада на РСМ	0	0	100%	60.000.000	0	0%
	<b>вкупно приходи</b>	<b>96.755.000</b>	<b>57.885.378</b>	<b>60%</b>	<b>116.005.600</b>	<b>53.325.283</b>	<b>199%</b>

## 5. Планирани расходи за 2021 година

Во следната табела се наведени расходите кои се планирани за следната година. Табелата не ги содржи средствата кои се побаруваат од Друштвото во судски постапки кои се водат пред Основниот граѓански суд Скопје, а во кои како странка се јавува Друштвото. Согласно досегашниот тек на трите постапки адвокат Стевица Јосифовски (адвокат која го застапува Друштвото согласно склучен договор за адвокатски услуги) во писмено образложение даде проценка дека шансите за успех во сите три предметни спорови изнесува 55%. Станува збор за три судски постапки, и тоа како следи:

1. Постапка 56ТС1-200/19, тужител БОРИС ТРАЈКОВСКИ ДООЕЛ Скопје, тужен Полин Груп ДООЕЛ Скопје, вредност на спорот: 17.327.719,00 денари, шанси за успех во предметниот спор 55%;
2. Постапка 52ПЛ1-1952/18, тужител Полин Груп ДООЕЛ Скопје, тужен БОРИС ТРАЈКОВСКИ ДООЕЛ Скопје, вредност на спорот: 21.156.114,00 денари, шанси за успех во предметниот спор 55% и
3. Постапка 51ТС1-234/20, тужител МОТОРСКОТ ГРУП ДООЕЛ Скопје, тужен БОРИС ТРАЈКОВСКИ ДООЕЛ Скопје, вредност на спорот: 100.000 евра, шанси за успех во предметниот спор 55%.

РАСХОДИ ОД ОСНОВНА ДЕЈНОСТ						
		финансиски план 2020	планирана реализација 2020	% на реализација	финансиски план 2021	реализација до 30.11.2020
1	расходи од основна дејност	64.293.496	60.496.184	94%	55.973.400	51.699.062
1	пијалоци за куглана	605.775	60.000	10%	200.000	34.101
2	канцелариски материјали	144.845	85.000	59%	85.000	34.531
3	трошоци за хигиена	499.770	200.000	40%	200.000	111.967
4	технички потрошен материјал	500.000	487.413	97%	300.000	487.413
5	електрична енергија	13.000.000	10.000.000	77%	11.000.000	6.925.428
6	топлинска енергија	2.200.000	2.200.000	100%	2.200.000	1.713.475
7	нафта за греење, бензин и дизел	600.000	500.000	83%	600.000	363.088
8	поштенски трошоци	30.000	1.000	3%	30.000	380
9	трошоци за мобилна телефонија	300.000	330.000	110%	300.000	297.538
10	интернет	96.000	96.000	100%	96.000	87.415
11	сметководствен систем	192.000	192.000	100%	192.000	144.000
12	одржување на фискални каси	34.100	34.000	100%	34.000	34.000
13	одржување на спортски семафори	0	200000	0%	200.000	200.000
14	одржување на ит систем	300.000	300.000	100%	300.000	225.000
15	услуги за заштита и обезбедување	450.000	0	0%	450.000	0

16	сервисирање на пп апарати и хидранти	70.000	50.930	73%	60.000	50.930
17	вода	1.400.000	1.200.000	86%	1.200.000	917.750
18	комунални услуги	1.100.000	1.300.000	118%	1.300.000	990.634
19	дератизација и дезинфекција	40.000	24.049	60%	40.000	24.049
20	трошоци за анализа на вода	80.000	37.910	47%	80.000	27.910
21	регистрација за возила	13.000	7.212	55%	8.000	7.212
22	трошоци за хемикалии на вода во базените	5.499.338	5.499.338	100%	5.000.000	4.735.634
23	плата за вработени	26.400.000	26.400.000	100%	26.400.000	23.998.762
24	надоместоци за вработени	40.000	60.000	150%	60.000	60.000
25	<b>надзорен одбор</b>	<b>360.000</b>	<b>360.000</b>	100%	<b>360.000</b>	<b>300.006</b>
26	репрезентација	80.000	60.000	75%	60.000	49.530
27	премии за осигурување	419.268	700.000	167%	700.000	529.776
28	банкарски трошоци	200.000	150.000	75%	150.000	110.380
29	спасители аква парк	1.800.000	0	0%	1.800.000	0
30	трошоци за ревизија	100.000	100.000	100%	100.000	71.000
31	проценители	500.000	500.000	100%	0	0
32	договори на дело	88.000	72.223	82%	88.000	72.223
33	адвокатски услуги	366.000	366.000	100%	366.000	183.000
34	здравствени прегледи за вработени	0	0	0%	72.000	55.500
35	нотари и извршители услуги	40.000	20.000	50%	20.000	15.562
36	огласување во весници	60.000	95.889	160%	140.000	95.889
37	сметководствени услуги	587.400	587.400	100%	587.400	538.450
38	трошоци за административни и судски такси	60.000	10.000	17%	10.000	4.722
39	останати трошоци	738.000	738.000	100%	738.000	729.987
40	одржување и сервис на ладилни агрегати чилери 1, 2 и 3	300.000	300.000	100%	300.000	300.000
41	одржување на дизел агрегат	0	2.751	0%	0	2.751
42	реконструкција на лизгалиште	5.000.000	4.989.996	100%	0	4.989.996
43	отпис на ситен инвентар	0	502.136	0%	100.000	502.136
44	трошоци за огласување на јавни набавки	0	37.014	0%	40.000	37.014
45	дадени финансиски одобренја	0	1.488.714	0%	0	1.488.714

46	останати трошоци од работење	0	2.511	0%	0	2.511
47	камати за ненавремено платени ф-ри и ддв	0	83.311	0%	0	83.311
48	фирмарина	0	7.000	0%	7.000	7.000
49	дополнително утврдени расходи од минати години	0	58.387	0%	0	58.387
2	останати расходи	46.000.000	44.427.000	97%	104.000.000	40.692.132
1	трошоци за донации од јавен интерес	0	27.000	0	0	27.000
2	град Скопје	0	0	0	60.000.000	0
3	амортизација	46.000.000	44.400.000	97%	44.000.000	40.665.132
3	вкупно расходи	110.293.496	104.923.184	95%	159.973.400	92.391.194

**Во горните две табели се покажани вкупните приходи и расходи на Друштвото кои се планираат за 2021 година. Вкупните приходи изнесуваат 116.005.600,00 денари, а вкупните расходи 159.973.400,00 денари.**

**Со вака планирани приходи и расходи Друштвото има поголеми расходи од приходи во висина од 43.967.800,00 денари кој износ е еднаков на висината на амортизација на објектите во комплексот на Спортскиот Центар со кој стопанисува Друштвото.**

**Доколку се одземе амортизацијата од висината на расходите евидентна е рентабилноста на Друштвото бидејќи планираните приходи и расходи се во ист износ.**



### 6.Преглед на плати за 2021 година

табела за плати													
	1М	2М	3М	4М	5М	6М	7М	8М	9М	10М	11М	12М	вкупно
износ на плата 2020	2.087.396	2.047.141	2.066.233	2.131.425	2.165.229	2.148.010	2.185.629	2.214.620	2.218.162	2.301.745	2.200.000	2.200.000	25.965.590
број на вработени во 2020	69	68	68	70	70	70	70	69	69	68	68	68	
износ на плата на вработени со добиени согласности 2020 (со дополнителни трошоци за минат труд, прекувреме на работа, работа на празник, трета смена)	0	22.926	71.938	72.071	72.071	72.071	72.353	78.441	79.825	78.785	78.785	78.785	
износ на предвидена плата во 2021	2.200.000	2.200.000	2.200.000	2.200.000	2.200.000	2.200.000	2.200.000	2.200.000	2.200.000	2.200.000	2.200.000	2.200.000	<b>26.400.000</b>
број на вработени на неопред. во 2021 (добиени согласности)	0	0	0	0	0	0	0	0	0	0	0	0	
број на нови вработувања	0	0	0	0	0	0	0	0	0	0	0	0	

### Преглед на планирани приливи и одливи по месеци

СПЕЦИФИКАЦИЈА НА ПРИХОДИ	Квартал 1			Квартал 2			Квартал 3			Квартал 4		
	1	2	3	4	5	6	7	8	9	10	11	12
приходи од АЕРОБИК	40.000	50.000	60.000	80.000	70.000	40.000	20.000	20.000	30.000	40.000	50.000	60.000
приходи од АКВА ПАРК	0	0	0	0	0	1.383.333	1.383.333	1.383.333	0	0	0	0
приходи од АРЕНА	600.000	350.000	100.000	100.000	100.000	100.000	100.000	100.000	750.000	750.000	700.000	900.000
приходи од БАЗЕН	790.000	805.000	800.000	805.000	800.000	800.000	800.000	790.000	790.000	790.000	790.000	790.000
приходи од БРЕНДИРАЊЕ	412.050	412.050	412.050	412.050	412.050	412.050	412.050	412.050	412.050	412.050	412.050	412.050
приходи од ДЕЛОВЕН ПРОСТОР	1.216.667	1.216.667	1.216.667	1.216.667	1.216.667	1.216.667	1.216.667	1.216.667	1.216.667	1.216.667	1.216.667	1.216.667
приходи од КОНГРЕСНА	0	0	0	0	0	0	0	0	0	2.333	2.333	2.333
приходи од КУГЛАНА	0	0	0	0	0	10.000	20.000	170.000	200.000	200.000	200.000	200.000
приходи од ЛИЗГАЛИТЕ	525.000	525.000	0	0	0	0	0	0	0	0	525.000	525.000
приходи од МАЛА САЛА	70.000	100.000	110.000	110.000	50.000	60.000	70.000	90.000	100.000	80.000	80.000	80.000
приходи од ПИНГ ПОНГ	30.000	60.000	70.000	80.000	90.000	10.000	10.000	50.000	60.000	70.000	80.000	90.000
приходи од САУНА	3.000	3.000	3.000	3.000	0	0	0	0	3.000	3.000	3.000	3.000
приходи од ТЕНИСКИ	30.000	30.000	30.000	30.000	30.000	30.000	30.000	30.000	30.000	30.000	30.000	30.000
приходи од ФИТНЕС	150.000	150.000	150.000	150.000	150.000	150.000	150.000	150.000	150.000	150.000	150.000	150.000

СПЕЦИФИКАЦИЈА НА РАСХОДИ	Квартал 1			Квартал 2			Квартал 3			Квартал 4		
	1	2	3	4	5	6	7	8	9	10	11	12
пијалочи за куглана	5.000	8.000	12.000	15.000	20.000	20.000	20.000	20.000	20.000	20.000	20.000	20.000
канцелариски материјали	0	0	0	0	0	0	85.000	0	0	0	0	0
трошоци за хигиена	5.000	40.000	0	0	0	0	0	20.000	0	25.000	30.000	80.000
технички потрошен материјал	0	0	0	255.000	0	30.000	0	0	15.000	0	0	0
електрична енергија	378.000	910.000	1.800.000	800.000	550.000	750.000	950.000	700.000	750.000	800.000	1.200.000	1.412.000
топлинска енергија	450.000	350.000	300.000	200.000	65.000	65.000	65.000	70.000	70.000	150.000	200.000	215.000
нафта за греене, бензин и дизел	120.000	120.000	120.000	35.000	30.000	20.000	25.000	28.000	19.000	18.000	30.000	35.000
поштенски трошоци	3.000	2.000	2.000	2.500	2.500	2.000	2.500	2.500	2.500	1.500	2.000	5.000

трошоци за мобилна телефонија	25.000	25.000	25.000	25.000	25.000	25.000	25.000	25.000	25.000	25.000	25.000	25.000
интернет	8.000	8.000	8.000	8.000	8.000	8.000	8.000	8.000	8.000	8.000	8.000	8.000
сметководствен систем	16.000	16.000	16.000	16.000	16.000	16.000	16.000	16.000	16.000	16.000	16.000	16.000
одржување на фискални каси	34.000	0	0	0	0	0	0	0	0	0	0	0
одржување на спортски семафори	0	200.000	0	0	0	0	0	0	0	0	0	0
одржување на ит систем	25.000	25.000	25.000	25.000	25.000	25.000	25.000	25.000	25.000	25.000	25.000	25.000
услуги за заштита и обезбедување	0	0	0	0	0	150.000	150.000	150.000	0	0	0	0
сервисирање на пп апарати и хидранти	0	0	0	0	0	0	0	0	60.000	0	0	0
вода	87.000	65.000	67.000	57.000	45.000	160.000	170.000	160.000	140.000	130.000	60.000	59.000
комунални услуги	108.333	108.333	108.333	108.333	108.333	108.333	108.333	108.333	108.333	108.333	108.333	108.333
дератизација и дезинфекција	3.333	3.333	3.333	3.333	3.333	3.333	3.333	3.333	3.333	3.333	3.333	3.333
трошоци за анализа на вода	6.667	6.667	6.667	6.667	6.667	6.667	6.667	6.667	6.667	6.667	6.667	6.667
регистрација за возила	0	0	0	0	0	8.000	0	0	0	0	0	0
трошоци за хемикалии на вода во базените	1.130.000	430.000	470.000	0	1.160.000	0	987.000	0	0	556.000	0	267.000
плата за вработени	2.200.000	2.200.000	2.200.000	2.200.000	2.200.000	2.200.000	2.200.000	2.200.000	2.200.000	2.200.000	2.200.000	2.200.000
надоместоци за вработени	0	0	0	0	0	60.000	0	0	0	0	0	0
надзорен одбор	30.000	30.000	30.000	30.000	30.000	30.000	30.000	30.000	30.000	30.000	30.000	30.000
репрезентација	2.700	8.700	0	0	3.400	14.600	3.500	6.600	2.800	4.900	2.900	9.900
премии за осигурување	58.333	58.333	58.333	58.333	58.333	58.333	58.333	58.333	58.333	58.333	58.333	58.333
банкарски трошоци	12.500	12.500	12.500	12.500	12.500	12.500	12.500	12.500	12.500	12.500	12.500	12.500
спасители аква парк	0	0	0	0	0	600.000	600.000	600.000		0	0	0
трошоци за ревизија	0	100.000	0	0	0	0	0	0	0	0	0	0
договори на дело	7.333	7.333	7.333	7.333	7.333	7.333	7.333	7.333	7.333	7.333	7.333	7.333
адвокатски услуги	30.500	30.500	30.500	30.500	30.500	30.500	30.500	30.500	30.500	30.500	30.500	30.500
здравствени прегледи за вработени	0	0	0	0	0	0	0	0	0	0	0	72.000
нотари и извршители услуги	1.667	1.667	1.667	1.667	1.667	1.667	1.667	1.667	1.667	1.667	1.667	1.667
огласување во весници		70.000	0	0	0	70.000	0	0	0	0	0	0

сметководствени услуги	48.950	48.950	48.950	48.950	48.950	48.950	48.950	48.950	48.950	48.950	48.950	48.950	48.950
трошоци за администр. и судски такси	833	833	833	833	833	833	833	833	833	833	833	833	833
останати трошоци	61.500	61.500	61.500	61.500	61.500	61.500	61.500	61.500	61.500	61.500	61.500	61.500	61.500
одржување и сервис на ладилни агрегати чилери 1, 2 и 3	0	0	0	0	0	0	0	300.000	0	0	0	0	0
отпис на ситен инвентар	0	0	0	0	0	0	0	0	0	0	0	0	100.000
трошоци за огласување на јавни набавки	3.333	3.333	3.333	3.333	3.333	3.333	3.333	3.333	3.333	3.333	3.333	3.333	3.333
фирмарина	0	0	7.000	0	0	0	0	0	0	0	0	0	0

Скопје, 04.12.2020 година

БОРИС ТРАЈКОВСКИ ДООЕЛ Скопје  
управител

Александар Петровски



Изработил: Рената Стоилковска